

ORDONNANCE COLLECTIVE

Initier des analyses de laboratoire dans le cadre d'un
suivi de clientèle diabétique

ACTIVITÉS RÉSERVÉES OU PARTAGÉES

Infirmières

- Evaluer la condition physique et mentale d'une personne symptomatique
- Effectuer le suivi infirmier des personnes présentant des problèmes de santé complexes
- Initier des mesures diagnostiques et thérapeutiques, selon une ordonnance

PROFESSIONNELS VISÉS

Personnel infirmier du Centre de sante et services sociaux de Laval (CSSSL) exerçant au GMF Le Carrefour médical.

RÉFÉRENCE À UN PROTOCOLE

Oui Non

Si oui, lequel : Protocole interdisciplinaire pour le suivi de clientèle diabétique en GMF.

CLIENTÈLE VISÉE

Tout usager inscrit GMF Le Carrefour Médical, qui bénéficie d'un suivi interdisciplinaire en diabète.

INTENTION CLINIQUE

Instaurer un dépistage et une prise en charge rapide et optimale du diabète.

CONDITIONS D'INITIATION (les deux conditions s'appliquent)

- Le médecin traitant a référé l'usager à infirmière pour un suivi dans le cadre du protocole interdisciplinaire de la clientèle atteinte de diabète
- L'usager n'a pas de bilan sanguin à son dossier depuis la dernière année.

CONTRE-INDICATION

Aucune

EN VIGUEUR LE :	DATE PRÉVUE DE RÉVISION :	N° : OC-GMF/CM-008
RÉVISÉE LE :	PAGE : 1	DE : 5

DIRECTIVES

- Rencontrer l'usager suite à une référence du médecin traitant au suivi interdisciplinaire pour la clientèle atteinte de diabète.
- Vérifier si la situation de l'usager correspond aux conditions de l'ordonnance collective et déterminer les tests diagnostiques à effectuer selon le tableau ci-dessous.
- Compléter la requête de laboratoire appropriée, en spécifiant d'acheminer une copie des résultats au médecin traitant et diriger l'usager vers le centre de prélèvements de son choix.
- Assurer le suivi des résultats de laboratoire selon la figure à la page suivante.

Tableau 1 **Analyse de laboratoire en suivi interdisciplinaire pour la clientèle atteinte de diabète**

Analyse	Au début du Tx	q. 3 mois	q. 6 mois	q.1 an	Particularités
Hémoglobine glyquée (A1c)	√	√ ^f	√ ^{f***}		
APO B	PRN	PRN	PRN		PRN : Cible alternative principale au LDL, selon Rx médicale.
Bilan lipidique, ALT, CK	√	√ ^f		√ ^{f***}	Aviser le md si CK élevé et/ou douleur musculaire
Créatinine sérique, DFG	√		√ ^{**} PRN	√	PRN : en cas de néphropathie
Glycémie à jeun	√	√ [*]	√ ^{***}		
Électrolytes	√		√ ^{**} PRN	√	PRN : en cas de néphropathie
Microalbuminurie, MAU	√	Si un résultat Positif : refaire q. 1 mois X 2	PRN	√ si aucune néphropathie	PRN : en cas de Néphropathie. Si 2 résultats positifs/3 en dedans de 8 semaines = Dx
FSC, analyse d'urine, TSH	√			√	Annuel si normal
ECG	√				

* Jusqu'à l'atteinte des cibles

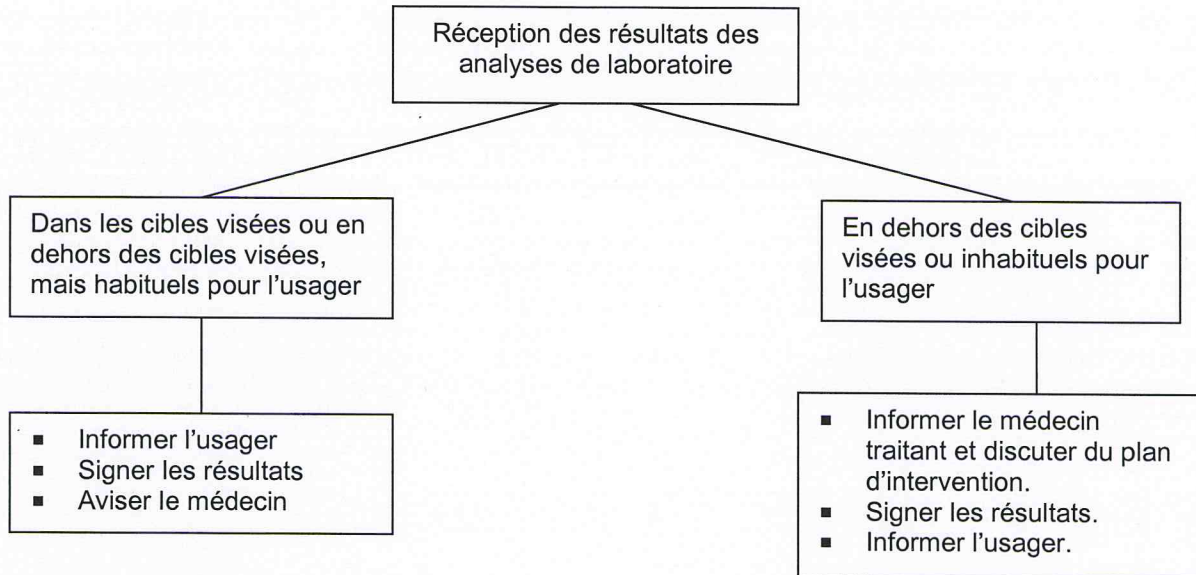
** Durant l'ajustement de la thérapie médicamenteuse

*** Lorsque cibles atteintes

N.B. : Aviser le médecin ou IPSPL si labo anormal en tout temps

EN VIGUEUR LE :	DATE PRÉVUE DE RÉVISION :	N° : OC-GMF/CM-008
RÉVISÉE LE :	PAGE : 2	DE : 5

Suivi des résultats d'analyses de laboratoire pour le suivi interdisciplinaire de la clientèle atteinte de diabète



RÉFÉRENCES

- Association canadienne du diabète. (2008). Lignes directrices de pratique clinique 2008 de l'Association canadienne du diabète pour la prévention et le traitement du diabète au Canada. *Canadian Journal of Diabetes*, 32, suppl.1.
- CSSS de Laval. Suivi systématique de la clientèle atteinte de diabète, Unité de médecine familiale de Cité de la santé-Groupe de médecine famille, 2006.

EN VIGUEUR LE :	DATE PRÉVUE DE RÉVISION :	N° : OC-GMF/CM-008
RÉVISÉE LE :	PAGE : 3	DE : 5

PERSONNES ET/OU INSTANCES CONSULTÉES

Membres du Comité harmonisation de la pratique en GMF

- Dre Sophie Major, médecin
- Dr Gilles Lalonde, médecin
- Julie Rousseau, pharmacienne
- Maya Abbas, coordonnatrice accès-liaison, DSGFCL
- Estelle Lafortune, chef de service fonction coordination liaison, DSGFCL
- Marie-Noel Lachambre, infirmière clinicienne

RÉDIGÉ PAR

Martin Desaulniers,
Infirmier clinicien

2011-08-10
Date

Marie-France Dubois,
Conseillère cadre services généraux et
soins infirmiers de 1^{ère} ligne

2011-08-10
Date

RECOMMANDÉ PAR

Comité aviseur des outils cliniques DSI

2011-09-19
Date

Comité harmonisation de la pratique en
GMF







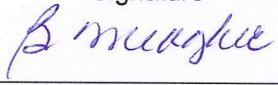



2011-06-17
Date

EN VIGUEUR LE :	DATE PRÉVUE DE RÉVISION :	N° : OC-GMF/CM-008
RÉVISÉE LE :	PAGE : 4	DE : 5

ORDONNANCE COLLECTIVE

Initier des analyses de laboratoire dans le cadre d'un
suivi de clientèle diabétique

APPROUVÉ PAR

Stéphanie Kochenburger Bélanger		11-10-11
	Signature	Date
MAURICE FILON		11-10-11
	Signature	Date
PIERRE PROUX		13-10-11
	Signature	Date
Pierre A. Gauthier		2011-10-14
	Signature	Date
LOUISE F. GAUTHIER		2011.10.18
	Signature	Date
N. PROUX		2011/10/18
	Signature	Date
MEAGHER SUZY		2011/11/04
	Signature	Date
Christine Paquin		2011-11-07
	Signature	Date
PROVENCY FRANCE		2011/11/28
	Signature	Date
	MICHELE PRODI	28/11/2011
	Signature	Date
	Signature	Date
	Signature	Date

EN VIGUEUR LE :

DATE PRÉVUE DE RÉVISION :

N° : OC-GMF/CM-008

RÉVISÉE LE :

PAGE : 5

DE : 5