

Aide-mémoire messagerie vocale Alcatel 4635

Pour accéder à votre boîte vocale à l'interne :

- 1 Composez 77777.
2. Entrer votre mot de passe personnel et faites le #.

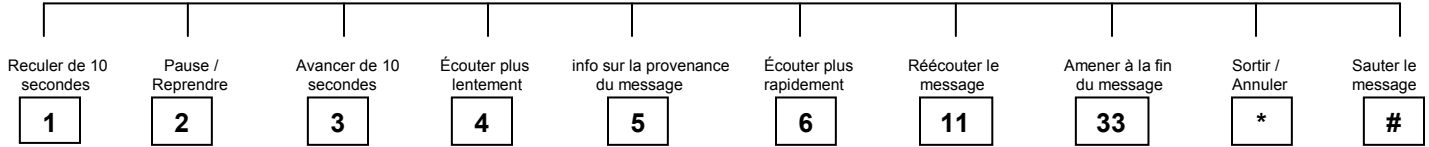
Pour accéder à votre boîte vocale à l'externe :

1. Composer le numéro de votre entreprise (450) 668-1010
2. Lorsque vous entendez le message de l'entreprise, faites le # et suivez le guide vocal.

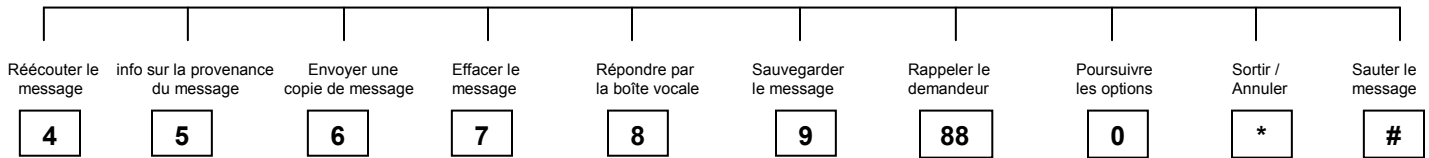
Écouter vos messages

1

Codes à utiliser **pendant** l'écoute des messages



Codes à utiliser **après** l'écoute des messages



Enregistrer et envoyer un message de votre boîte vocale

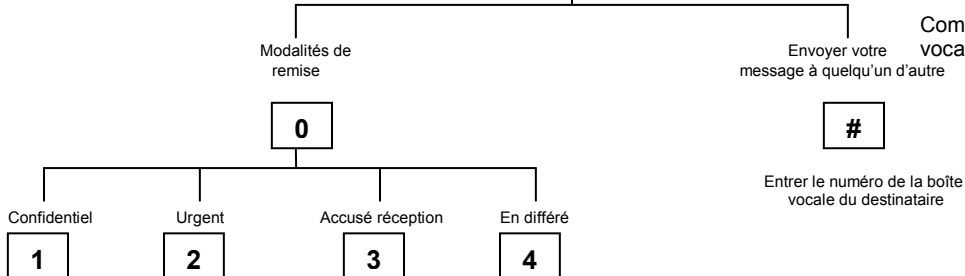
2

Entrer le numéro de la boîte vocale du destinataire du

Contrôle des messages envoyés

3

Options après l'enregistrement du message



Accéder aux options personnelles de votre boîte vocale

4

